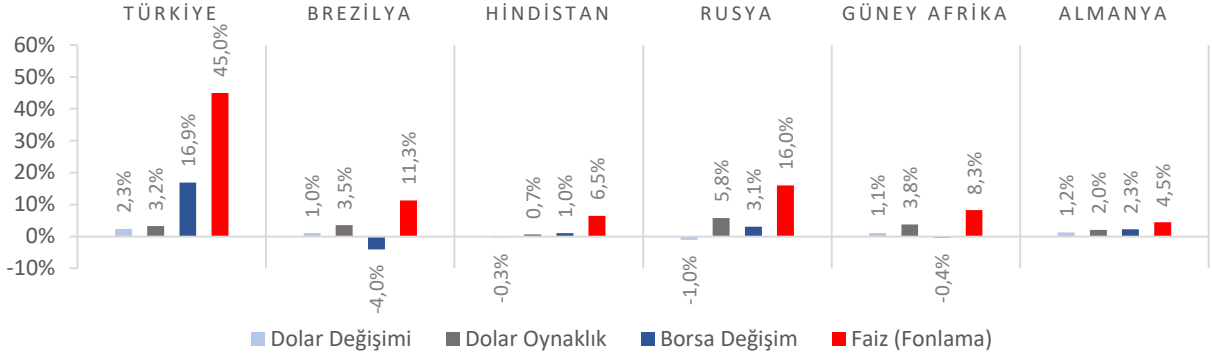


Dünya Piyasaları Son 4 Hafta



İhracat
(Milyar \$)
Ocak-Aralık 2023

255,8

Ocak-Aralık 2022: 254,2

Ekonomik Güven
Endeksi
Ocak 2024

99,4

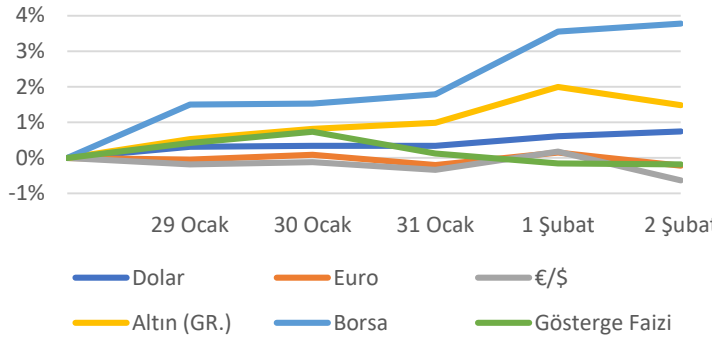
Ocak 2023: 99,5

PMI
Endeksi
Ocak 2024

49,2

Ocak 2023: 50,1

Türkiye Piyasaları-Haftalık Değişim



İthalat
(Milyar \$)
Ocak-Aralık 2023

361,8

Ocak-Aralık 2022: 363,7

Hizmet Üretici Fiyat
Endeksi Değişimi
Aralık 2023 (Yıllık)

%81,18

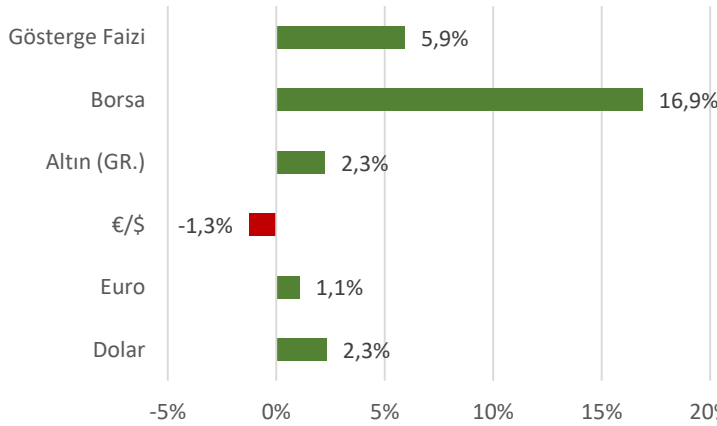
Aralık 2022: %78,72

Hizmet Üretici Fiyat
Endeksi Değişimi
Aralık 2023 (Aylık)

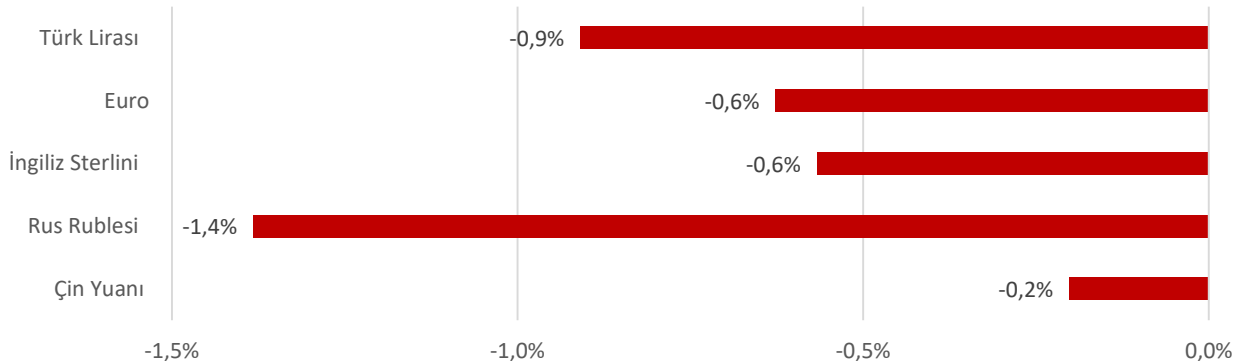
%3,59

Kasım 2023: %0,46

Türkiye Piyasaları-Son 4 Haftalık Değişim



Para Birimlerinin ABD Doları'na Karşı Haftalık Değişimi



Ekonomide bu hafta ne oldu?

Yurtiçinde dış ticaret açığı, yurtdışında Euro Bölgesi'nin ekonomik büyümesi konuşuldu.

Yurt İçi Gelişmeler

- Aralık ayında ihracat bir önceki yılın aynı ayına göre %0,4 artarak 23 milyar \$, ithalat %11 azalarak 29 milyar 39 milyon \$ oldu. Dış ticaret açığı ise %37,8 azalışla 6 milyar 39 milyon \$'a geriledi.
- Ocak ayında Ekonomik Güven Endeksi, bir önceki aya göre %3,1 artarak 99,4 seviyesinde gerçekleşti.
- Ocak ayında İmalat Satın Alma Müdürleri Endeksi (PMI) 49,2 ile son dört ayın en yüksek değerine ulaşarak faaliyet koşullarındaki bozulmanın hafiflediğine işaret etti. Faaliyet koşullarında olumsuz seyrin hafiflemesiyle uyumlu bir şekilde, üretimdeki azalış son altı ayın en düşük hızında ölçüldü.
- Aralık ayında Hizmet Üretici Fiyat Endeksi (H-ÜFE) bir önceki yılın aynı ayına göre %81,18, bir önceki aya göre %3,59 arttı. Bir önceki yılın aynı ayına göre, ulaştırma ve depolama hizmetlerinde %72,21, konaklama ve yiyecek hizmetlerinde %90,54, bilgi ve iletişim hizmetlerinde %83,25, gayrimenkul hizmetlerinde %79,45, mesleki, bilimsel ve teknik hizmetlerde %94,18, idari ve destek hizmetlerde %95,24 artış olarak gerçekleşti.

Yurt Dışı Gelişmeler

- Euro Bölgesi ekonomisi 2023'ün son çeyreğinde yıllık bazda %0,1 büyüme kaydederken, bir önceki çeyreğe kıyasla değişmedi.
- Euro Bölgesi'nde Tüketici Fiyat Endeksi (TÜFE) Ocak ayında yıllık bazda %2,8 artarken, aylık bazda %0,4 azaldı.
- Euro Bölgesi'nde İmalat Satın Alma Müdürleri Endeksi (PMI) nihai verisi Ocak ayında 46,6 ile beklentilere paralel olarak gerçekleşti.
- Fed, politika faizinde piyasa beklentilerine paralel olarak değişiklik yapmadı.
- ABD'de Conference Board (CB) Tüketici Güveni, Ocak ayında bir önceki aya kıyasla 6,8 puan artarak 114,8 seviyesinde gerçekleşti.
- ABD'de Üretim Satın Alma Müdürleri Endeksi (PMI) nihai verisi Ocak ayında 50,7 ile 50,3 olan piyasa beklentilerinin üzerinde gerçekleşti.
- ABD'de ISM İmalat Satın Alma Müdürleri Endeksi (PMI) Ocak ayında 49,1 puana yükseldi. Beklentiler 47,2 olması yönündeydi.
- ABD'de Dallas Fed İmalat Endeksi, Ocak ayında -27,4 ile son 8 ayın en düşük değerini aldı.
- ABD'de işsizlik oranı, Ocak ayında %3,7 seviyesinde gerçekleşti.
- ABD'de geçtiğimiz hafta işsizlik haklarından yararlanma başvuruları 224 bin oldu. Beklentiler 213 bin olması yönündeydi.

| 05 Şubat 2024 Pazartesi | 06 Şubat 2024 Salı | 07 Şubat 2024 Çarşamba | 08 Şubat 2024 Perşembe | 09 Şubat 2024 Cuma | 10 Şubat 2024 Cumartesi | 11 Şubat 2024 Pazar |
|--|---|---|---------------------------|--------------------------------------|----------------------------|------------------------|
| Tüketici Fiyat Endeksi (TÜFE) Açıklanacak | TOBB Sanayi Kapasite Raporları Açıklanacak | Hazine Nakit Gerçekleşmeleri Açıklanacak | | Sanayi Üretim Endeksi Açıklanacak | | |