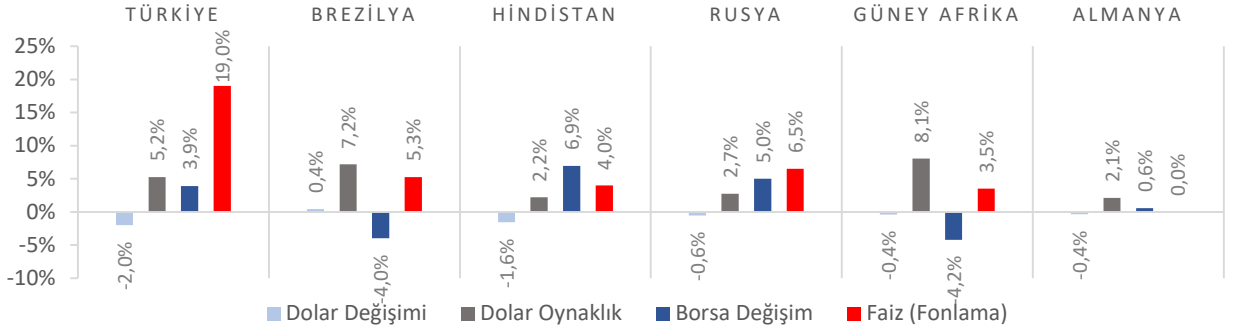


### Dünya Piyasaları Son 4 Hafta



### GSYH Büyüme Hızı 2021-II. Çeyrek

**%21,7**

2020-II. Çeyrek: -%10,4

### İhracat (Milyar \$) Ocak-Temmuz 2021

**121,3**

Ocak-Temmuz 2020: 89,9

### Tüketici Fiyat Endeksi Değişimi Ağustos 2021 (Yıllık)

**%19,25**

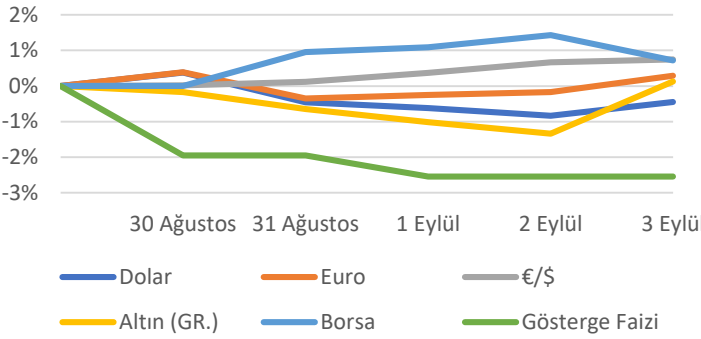
Ağustos 2020: %11,77

### Yurt İçi Üretici Fiyat Endeksi Değişimi Ağustos 2021 (Yıllık)

**%45,52**

Ağustos 2020: %11,53

### Türkiye Piyasaları-Haftalık Değişim



### PMI Endeksi Ağustos 2021

**54,1**

Ağustos 2020: 54,3

### İthalat (Milyar \$) Ocak-Temmuz 2021

**146,8**

Ocak-Temmuz 2020: 116,7

### Tüketici Fiyat Endeksi Değişimi Ağustos 2021 (Aylık)

**%1,12**

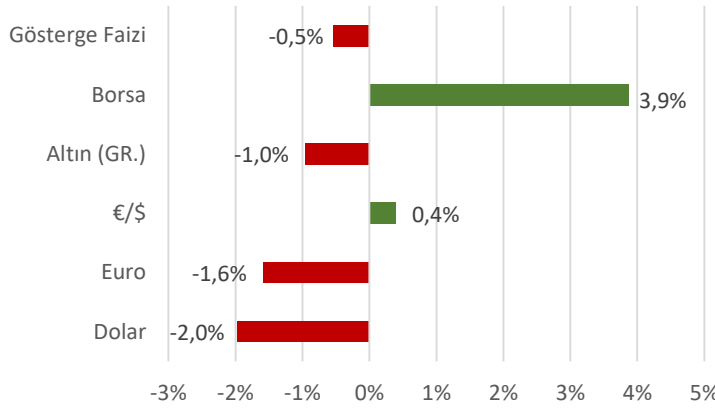
Temmuz 2021: %1,80

### Yurt İçi Üretici Fiyat Endeksi Değişimi Ağustos 2021 (Aylık)

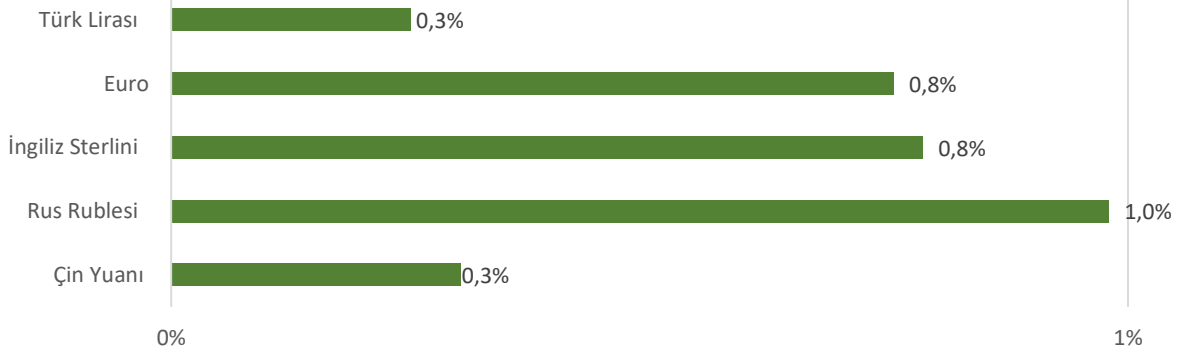
**%2,77**

Temmuz 2021: %2,46

### Türkiye Piyasaları-Son 4 Haftalık Değişim



### Para Birimlerinin ABD Doları'na Karşı Haftalık Değişimi



## Ekonomide bu hafta ne oldu?

Yurtiçinde Türkiye ekonomisinin 2021 yılı 2. çeyreğinde yıllık bazda %21,7 büyümesi, yurt dışında ABD ekonomisi için açıklanan istihdam verileri konuşuldu.

### Yurt İçi Gelişmeler

- 2020 yılında bağımsız yıllık gayrisafi yurt içi hasıla bir önceki yıla göre %1,8 arttı. Kişi başına GSYH, 2020 yılında cari fiyatlarla 60 bin 525 TL, ABD doları cinsinden 8 bin 597 \$ oldu.
- 2021 yılının ikinci çeyreğinde Türkiye ekonomisi bir önceki yılın aynı çeyreğine göre %21,7 büyürken, mevsim ve takvim etkilerinden arındırılmış veriler baz alındığında bir önceki çeyreğe göre %0,9 arttı.
- Temmuz ayında bir önceki yılın aynı ayına göre ihracat %10,2 artışla 16 milyar 415 milyon \$, ithalat %16,8 artışla 20 milyar 693 milyon \$ oldu. Dış ticaret açığı ise %51,3 artışla 4 milyar 278 milyon \$'a yükseldi.
- Ağustos ayında Tüketici Fiyat Endeksi (TÜFE), bir önceki aya göre %1,12, bir önceki yılın aynı ayına göre %19,25 arttı. Yıllık artışın yüksek olduğu ana gruplar, %29 ile gıda ve alkolsüz içecekler, %22,91 ile ev eşyası ve %21,76 ile ulaştırma oldu.
- Ağustos ayında Yurt İçi Üretici Fiyat Endeksi (Yi-ÜFE), bir önceki aya göre %2,77, bir önceki yılın aynı ayına göre %45,52 arttı. İmalat sektöründe Yurt İçi Üretici Fiyat Endeksi yıllık %45,37, aylık %1,24 arttı.
- Ağustos ayında İmalat Satın Alma Müdürleri Endeksi (PMI), bir önceki aya göre 0,1 puan artışla 54,1 seviyesine yükselerek Ocak ayından bu yana yüksek düzeyine ulaştı. Böylece, faaliyet koşulları üst üste üçüncü ay güçlendi.
- Nisan ayında trafiğe kaydı yapılan otomobil sayısı bir önceki aya göre %30,3 azalırken, geçen yılın aynı ayına göre %183,5 arttı. Trafiğe kaydı yapılan motosiklet sayısı ise bir önceki aya göre %11,6, geçen yılın aynı ayına göre %97,4 arttı.

### Yurt Dışı Gelişmeler

- ABD'de Askıdaki Konut Satışları Endeksi Temmuzda aylık bazda %0,4 olan piyasa beklentisinin altında -%1,8 olarak açıklandı.
- ABD'de ADP Tarım Dışı İstihdam Değişikliği Ağustos ayında piyasa beklentisi olan 613 bin değerinin altında kaldı ve 374 bin olarak açıklandı. Ayrıca Ağustos ayı için Tarım Dışı İstihdam 750 bin olan piyasa beklentisinin çok altında kalarak 235 bin olarak gerçekleşti.
- ABD'de Ağustos ayı İşsizlik Oranı piyasa beklentilerine paralel %5,2 olarak açıklandı.
- ABD'de ISM İmalat Satın Alma Müdürleri Endeksi (PMI) Ağustos ayında %58,6 olan piyasa beklentisinin üzerinde %59,9 olarak açıklandı. Hizmet Satın alma Müdürleri Endeksi (PMI) ise Ağustos ayı için piyasa beklentilere yakın bir seyir izleyerek %55,1 olarak belirlendi. Son olarak ISM İmalat Dışı Satın Alma Endeksi (PMI) Ağustos ayında %61,7 olarak açıklandı.
- ABD'de işsizlik maaşı başvurularına 340 bin kişi müracaat etti. Açıklanan değer 345 bin olan piyasa beklentisinin altında kalarak pandemi döneminin en düşük seviyesinde seyretti.
- Çin'de İmalat Satın Alma Müdürleri Endeksi (PMI) Ağustos ayında piyasa beklentisi olan 50,2 değerine yakın seyrederek 50,1 olarak açıklandı.
- Euro Bölgesi'nde Ağustos ayında açıklanan Tüketici Fiyat Endeksi (TÜFE) yıllık bazda piyasa beklentisi olan %2,7 değerinin üzerinde %3 olarak açıklandı. Böylece Euro Bölgesi için TÜFE değeri son on yılın en yüksek seviyesinde gerçekleşmiş oldu.

06 Eylül 2021 Pazartesi	07 Eylül 2021 Salı	08 Eylül 2021 Çarşamba	09 Eylül 2021 Perşembe	10 Eylül 2021 Cuma	11 Eylül 2021 Cumartesi	12 Eylül 2021 Pazar
	Hazine Nakit Gerçekleşmeleri Açıklanacak			İşgücü İstatistikleri Açıklanacak		