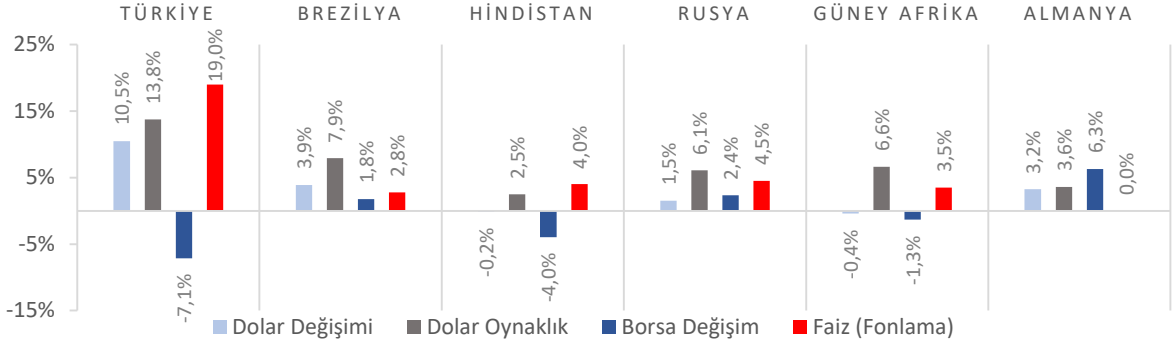


### Dünya Piyasaları Son 4 Hafta



### Tüketici Güven Endeksi Mart 2021

86,7

Mart 2020: 81,1

### Hizmet Sektörü Güven Endeksi Mart 2021

105,5

Mart 2020: 111,1

### Perakende Ticaret Sektörü Güven Endeksi Mart 2021

109,2

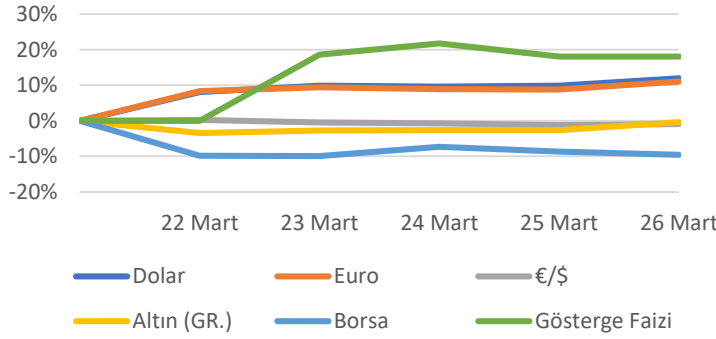
Mart 2020: 120,7

### İnşaat Sektörü Güven Endeksi Mart 2021

79,8

Mart 2020: 87,5

### Türkiye Piyasaları-Haftalık Değişim



### İşsizlik Oranı 2020

%13,2

2019: %13,7

### Reel Kesim Güven Endeksi Mart 2021

110,8

Mart 2020: 99,7

### İmalat Sanayi Kapasite Kullanım Oranı Mart 2021

%74,7

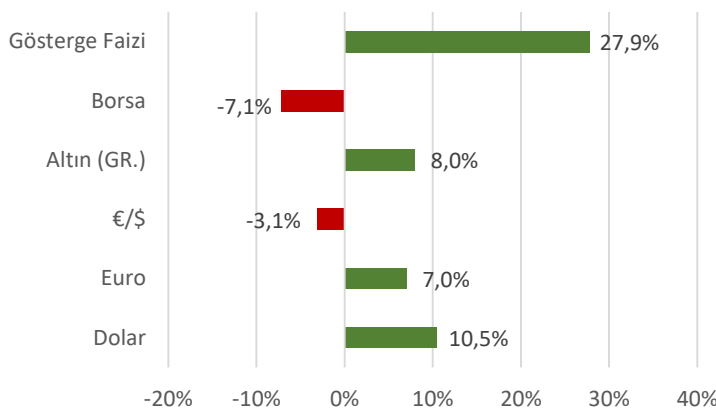
Mart 2020: %75,3

### Yurt Dışı Üretici Fiyat Endeksi Değişimi Şubat 2021 (Yıllık)

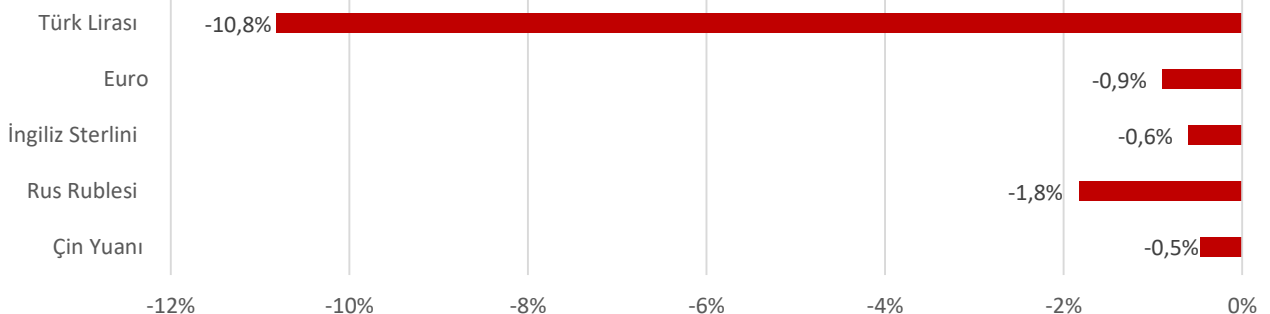
%28,27

Şubat 2020: %12,38

### Türkiye Piyasaları-Son 4 Haftalık Değişim



### Para Birimlerinin ABD Doları'na Karşı Haftalık Değişimi



## ***Ekonomide bu hafta ne oldu?***

Yurtiçinde Şahap Kavcıoğlu'nun TCMB Başkanı olarak atanması, yurt dışında ABD'nin cari işlemler açığı konuşuldu.

### **Yurt İçi Gelişmeler**

- Şubat 2021'de 84,5 olan mevsimsellikten arındırılmış Tüketici Güven Endeksi, Mart 2021'de bir önceki aya göre %2,5 artarak 86,7 seviyesinde gerçekleşti.
- Mart ayında Reel Kesim Güven Endeksi, bir önceki aya göre 1,5 puan artarak 110,8 seviyesinde gerçekleşti. Endeksteki artışta, gelecek üç aydaki üretim hacmi, gelecek üç aydaki ihracat sipariş miktarı, mevcut toplam sipariş miktarı, sabit sermaye yatırım harcaması, mevcut mamul mal stoku ve gelecek üç aydaki toplam istihdam göstergelerindeki yükseliş etkili oldu.
- Mart ayında mevsim etkilerinden arındırılmış Hizmet Sektörü Güven Endeksi %5,1 artışla 105,5 seviyesinde gerçekleşirken, İnşaat Sektörü Güven Endeksi %4,0 azalışla 79,8 ve Perakende Ticaret Güven Endeksi %0,2 artışla 109,2 seviyesinde gerçekleşti.
- Mart ayında imalat sanayi genelinde Kapasite Kullanım Oranı, bir önceki aya göre 0,2 puan azalışla %74,7, mevsimsellikten arındırılmış Kapasite Kullanım Oranı 0,1 puan artışla %75,6 seviyesinde gerçekleşti.
- Türkiye genelinde 15 ve daha yukarı yaştakilerde işsiz sayısı 2020 yılında bir önceki yıla göre 408 bin kişi azalarak 4 milyon 61 bin kişi oldu. İşsizlik oranı 0,5 puanlık azalış ile %13,2 seviyesinde gerçekleşti.
- Şubat ayında Yurt Dışı Üretici Fiyat Endeksi (YD-ÜFE), bir önceki aya göre %2,5 azalış, bir önceki yılın aynı ayına göre %28,3 artış gösterdi.

### **Yurt Dışı Gelişmeler**

- ABD'de 2020 yılında cari işlemler açığı, %34,8 yükselerek 647,2 milyar \$ seviyesinde gerçekleşti. Cari açık 2008 yılından bu yana en yüksek seviyeye ulaştı.
- ABD ekonomisi, 2020 yılının dördüncü çeyreğinde yıllıklandırılmış olarak %4,3 büyüdü.
- ABD'de Mart ayında Üretim Satın Alma Müdürleri Endeksi (PMI), 59 ile piyasa beklentilerinin biraz altında değer aldı.
- ABD'de Şubat ayında çekirdek dayanıklı mal siparişleri, bir önceki aya göre %0,6 artacağı beklentisine karşın %0,9 azaldı.
- ABD'de son haftada işsizlik maaşına başvuruların sayısı 684 bin kişi ile 730 bin olan piyasa beklentisinin altında gerçekleşti. Başvuru sayısı, 14 Mart 2020 haftasından bu yana en düşük değeri aldı.
- Euro Alanı'nda Mart ayında öncü verilere göre İmalat Satın Alma Müdürleri Endeksi (PMI), 62,4 ile 57,7 olan piyasa beklentisinin üzerinde değer aldı. Endeks, Haziran 2007'den bu yana en yüksek seviyeye ulaştı.
- Almanya'da Mart ayında öncü verilere göre İmalat Satın Alma Müdürleri Endeksi (PMI), 66,6 ile 60,8 olan beklentinin üzerinde değer aldı.
- Almanya IFO İş İklimi Endeksi, Mart ayında bir önceki aya göre artarak 96,6 ile 93,2 olan piyasa beklentisinin üzerinde gerçekleşti.
- Birleşik Krallık'ta Şubat ayı Tüketici Fiyat Endeksi (TÜFE), yıllık bazda %0,4 artarak, %0,8 olan beklentinin altında gerçekleşti.

29 Mart 2021 Pazartesi	30 Mart 2021 Salı	31 Mart 2021 Çarşamba	01 Nisan 2021 Perşembe	02 Nisan 2021 Cuma	03 Nisan 2021 Cumartesi	04 Nisan 2021 Pazar
	Hizmet Üretici Fiyat Endeksi Açıklanacak	Dış Ticaret İstatistikleri ve Ekonomik Güven Endeksi Açıklanacak				