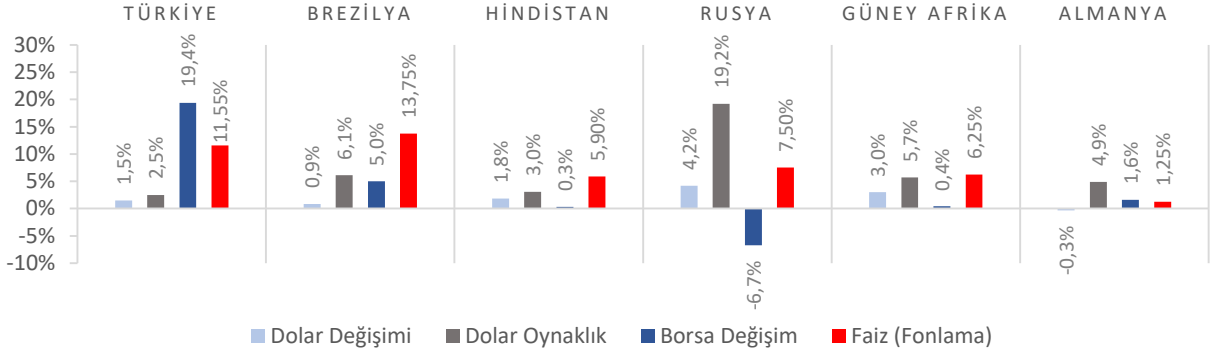


Dünya Piyasaları Son 4 Hafta

Tüketici Güven Endeksi
Ekim 2022

76,2

Ekim 2021: 76,8

Yeni Konutlar Fiyat Endeksi Değişimi
Ağustos 2022 (Yıllık)

%176,4

Ağustos 2021: %40,2

Tarımsal Girdi Fiyat Endeksi Değişimi
Ağustos 2022 (Aylık)

%1,64

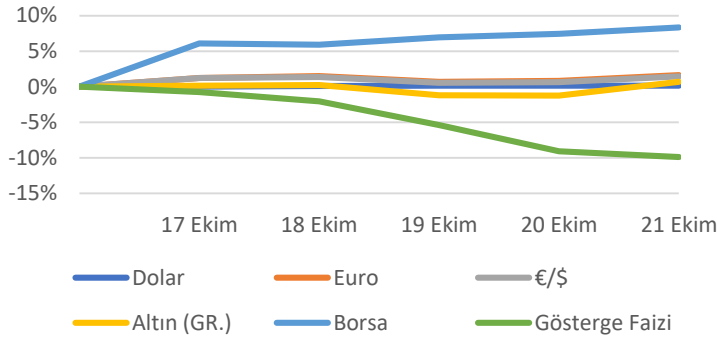
Temmuz 2022: %1,31

Kurulan Şirket Sayısı
Ocak-Eylül 2022

118.670

Ocak-Eylül 2021: 100.532

Türkiye Piyasaları-Haftalık Değişim

Yurt Dışı Üretici Fiyat Endeksi Değişimi
Eylül 2022 (Yıllık)

%117,04

Eylül 2022: %28,87

Yeni Olmayan Konutlar Fiyat Endeksi Değişimi
Ağustos 2022 (Yıllık)

%185,4

Ağustos 2021: %32,0

Tarımsal Girdi Fiyat Endeksi Değişimi
Ağustos 2022 (Yıllık)

%135,06

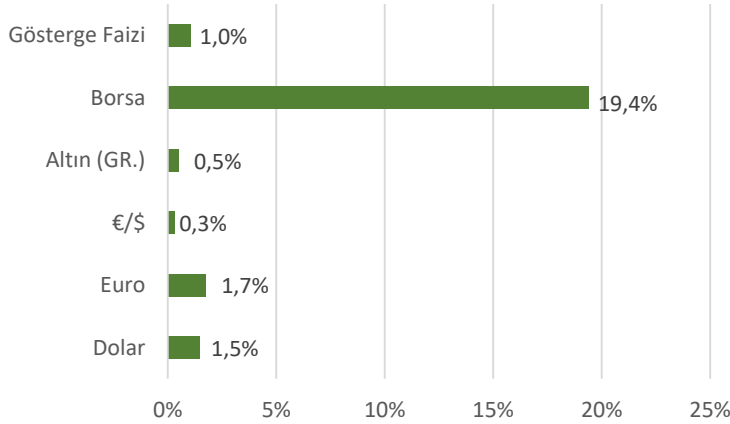
Ağustos 2021: %28,74

Kapanan Şirket Sayısı
Ocak-Eylül 2022

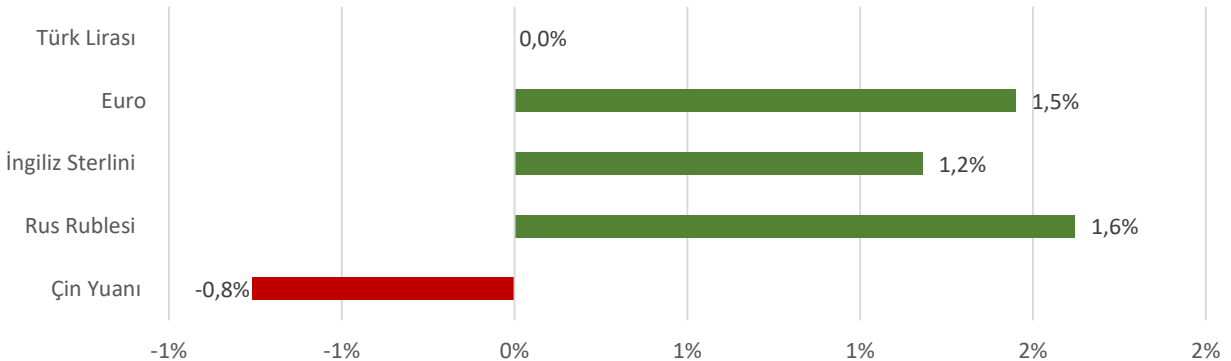
30.916

Ocak-Eylül 2021: 24.359

Türkiye Piyasaları-Son 4 Haftalık Değişim



Para Birimlerinin ABD Doları'na Karşı Haftalık Değişimi



Ekonomide bu hafta ne oldu?

Yurtiçinde TCMB'nin politika faizi kararı, yurtdışında ise ABD'de sanayi üretimi konuşuldu.

Yurt İçi Gelişmeler

- TCMB politika faizini 150 baz puan düşürerek %12'den %10,5'e düşürdü.
- Merkezi yönetim bütçesi, Eylül ayında 78,6 milyar TL açık verdi. Merkezi yönetim bütçesi yılın ilk 9 ayında 45,5 milyar TL açık verdi.
- Merkezi yönetim brüt borç stoku, Eylül 2022 itibarıyla 3,67 trilyon TL seviyesinde gerçekleşti.
- Eylül 2022'de 72,4 olan mevsimsellikten arındırılmış Tüketici Güven Endeksi, Ekim 2022'de bir önceki aya göre %5,3 artarak 76,2 seviyesinde gerçekleşti. Aynı dönemde hanenin maddi durumu endeksi %8,4, hanenin maddi durum beklentisi endeksi %6,7, genel ekonomik durum beklentisi endeksi %5,3 arttı.
- Eylül ayında Yurt Dışı Üretici Fiyat Endeksi (YD-ÜFE), bir önceki aya göre %0,67, bir önceki yılın aynı ayına göre %117,04 artış gösterdi. İmalat sektöründe yıllık %116,95, aylık %0,64 artış gerçekleşti.
- Ağustos ayında Tarımsal Girdi Fiyat Endeksi (Tarım-GFE), bir önceki aya göre %1,64, bir önceki yılın aynı ayına göre %135,06 arttı. Bir önceki yılın aynı ayına göre tarımsal yatırıma katkı sağlayan mal ve hizmet endeksinde %90,4, tarımda kullanılan mal ve hizmet endeksinde %142,28 artış gerçekleşti.
- Ağustos 2022'de konut fiyat endeksi, bir önceki aya göre %8 artarken, bir önceki yılın aynı ayına göre nominal olarak %184,6, reel olarak %57,2 artış gösterdi.
- Eylül 2022'de bir önceki yılın aynı ayına göre kurulan şirket sayısı* %25 artışla 15.632, kapanan şirket sayısı* ise %8,7 artışla 3.476 oldu.

Yurt Dışı Gelişmeler

- Euro Bölgesi Eylül ayına ilişkin nihai Tüketici Fiyat Endeksi (TÜFE) aşağı yönlü revize edilerek yıllık bazda %9,9 olarak açıklandı.
- ABD'de sanayi üretimi, Eylül ayında aylık bazda %0,4 oranında artarak piyasa beklentisinin biraz üzerinde gerçekleşti. Sanayi üretimi yıllık bazda ise %5,3 artış kaydetti.
- ABD'de New York Empire State İmalat Endeksi, Ekim ayında -9,1 değerini alarak art arda üçüncü ayda da daralmaya işaret etti.
- ABD'de Philadelphia Fed İmalat Endeksi, Ekim ayında -8,7 ile -5,0 olan beklentilerin oldukça üzerinde düştü. Endeks, sektördeki daralmanın derinleştiğine işaret etti.
- ABD'de konut başlangıçları, Eylül ayında aylık bazda %8,1 gerileyerek 1,44 milyon adet oldu.
- ABD'de ikinci el konut satışları, Eylül ayında yıllık bazda %23,8 düşerek 4,71 milyon adede geriledi. Aylık bazda ise %1,5 azaldı.
- ABD'de geçtiğimiz hafta işsizlik haklarından yararlanma başvuruları 214 bin oldu. Beklentiler 230 bin olması yönündeydi.

*"Şirket" ve "Gerçek Kişi Ticari İşletmesi" sayılarını kapsamaktadır.

24 Ekim 2022 Pazartesi	25 Ekim 2022 Salı	26 Ekim 2022 Çarşamba	27 Ekim 2022 Perşembe	28 Ekim 2022 Cuma	29 Ekim 2022 Cumartesi	30 Ekim 2022 Pazar
	Sektörel Güven Endeksleri Açıklanacak		Dış Ticaret İstatistikleri Açıklanacak	Hizmet Üretici Fiyat Endeksi Açıklanacak		