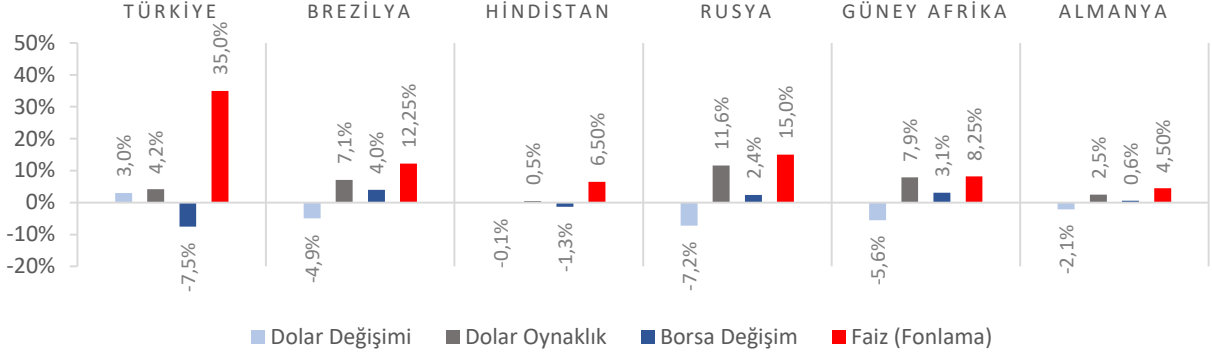


Dünya Piyasaları Son 4 Hafta

İhracat
 (Milyar \$)
 Ocak-Eylül 2023

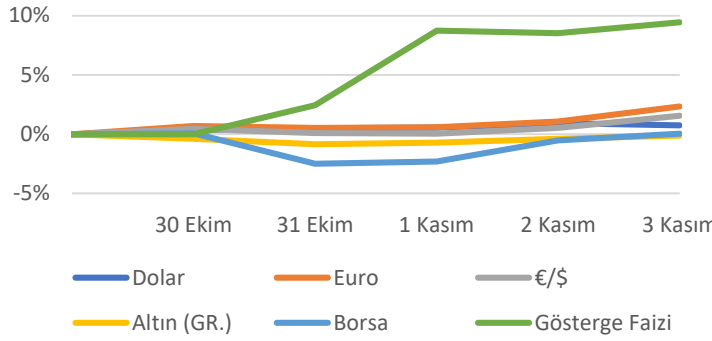
187,2

Ocak-Eylül 2022: 188,1

Ekonomik Güven
Endeksi
 Ekim 2023

96,5

Ekim 2022: 97,6

Türkiye Piyasaları-Haftalık Değişim

İthalat
 (Milyar \$)
 Ocak-Eylül 2023

274,4

Ocak-Eylül 2022: 271,2

PMI
Endeksi
 Ekim 2023

48,4

Ekim 2022: 46,4

Tüketici Fiyat Endeksi
Değişimi
 Ekim 2023 (Yıllık)

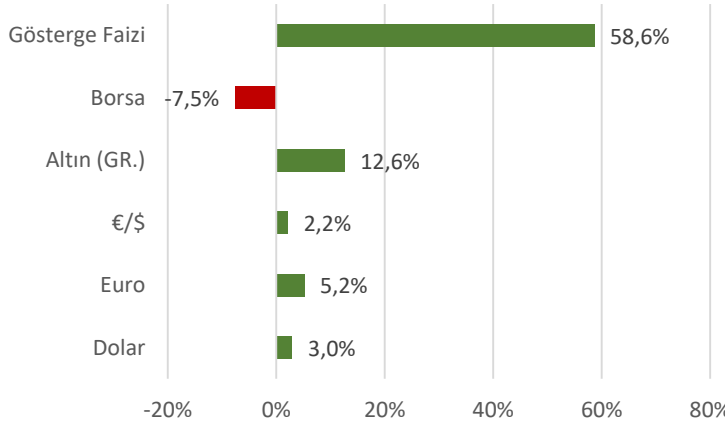
%61,36

Ekim 2022: %85,51

Yurt İçi Üretici Fiyat
Endeksi Değişimi
 Ekim 2023 (Yıllık)

%39,39

Ekim 2022: %157,69

Türkiye Piyasaları-Son 4 Haftalık Değişim

Tüketici Fiyat Endeksi
Değişimi
 Ekim 2023 (Aylık)

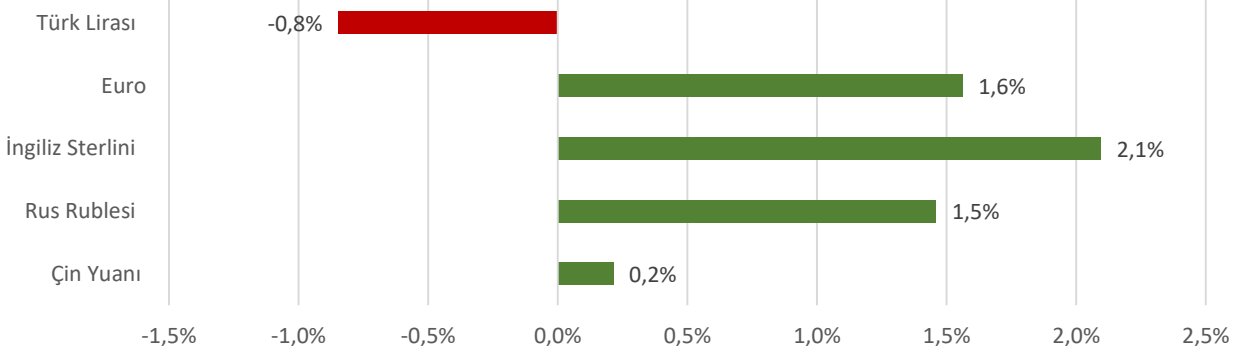
3,43

Eylül 2023: %4,75

Yurt İçi Üretici Fiyat
Endeksi Değişimi
 Ekim 2023 (Aylık)

%1,94

Eylül 2023: %3,40

Para Birimlerinin ABD Doları'na Karşı Haftalık Değişim


Ekonomide bu hafta ne oldu?

Yurtiçinde tüketici ve üretici fiyat endeksleri, yurtdışında Euro Bölgesi tüketici fiyat endeksi konuşuldu.

Yurt İçi Gelişmeler

- Eylül ayında ihracat bir önceki yılın aynı dönemine %0,5 azalarak 22 milyar 490 milyon \$, ithalat %14,6 azalarak 27 milyar 501 milyon \$ oldu. Dış ticaret açığı ise %47,8 azalışla 5 milyar 12 milyon \$'a geriledi.
- Ekim ayında Ekonomik Güven Endeksi, bir önceki aya göre %1,2 artarak 96,5 seviyesinde gerçekleşti.
- Ekim ayında İmalat Satın Alma Müdürleri Endeksi (PMI) 48,4 seviyesine gerileyerek faaliyet koşullarındaki yavaşlamanın ılımlı olduğunu gösterdi.
- Ekim ayında Tüketici Fiyat Endeksi (TÜFE) bir önceki aya göre %3,43, bir önceki yılın aynı ayına göre %61,36 arttı. Yıllık artışın yüksek olduğu ana gruplar, %94,12 ile lokanta ve oteller, %81,3 ile sağlık, %80,83 ile eğitim oldu.
- Ekim ayında Yurt İçi Üretici Fiyat Endeksi (Yi-ÜFE) bir önceki aya göre %1,94, bir önceki yılın aynı ayına göre %39,39 arttı. İmalat sektöründe yurtiçi üretici fiyat endeksi yıllık %53,74, aylık %2,32 arttı.
- Eylül ayında Hizmet Üretici Fiyat Endeksi (H-ÜFE) bir önceki aya göre %1,7, bir önceki yılın aynı ayına göre %78,46 artış gösterdi.

Yurt Dışı Gelişmeler

- Euro Bölgesi'nde 2023 yılının üçüncü çeyreğine ilişkin büyüme verileri çeyreklik bazda %0,1 daralırken, bir önceki yılın aynı dönemine göre %0,1 büyüme kaydetti.
- Euro Bölgesi'nde İmalat Satın Alma Müdürleri Endeksi (PMI), Ekim ayında nihai verilere göre 43,1 seviyesine geriledi. Böylece endeks son 3 ayın en düşük düzeyinde gerçekleşti.
- Euro Bölgesi'nde Tüketici Fiyat Endeksi (TÜFE) Ekim ayında aylık bazda %0,1, yıllık bazda %2,9 arttı.
- ABD'de işsizlik oranı Ekim ayında %3,9'a yükseldi.
- ABD'de Conference Board (CB) Tüketici Güven Endeksi Ekim ayında 1,7 puan azalışla 102,6 seviyesine geriledi.
- ABD'de ISM İmalat Satın Alma Müdürleri Endeksi (PMI) Ekim ayında 46,7 oldu. Beklentiler 49,0 olması yönündeydi.
- ABD'de Hizmet Satın Alma Müdürleri Endeksi (PMI) Ekim ayında 50,6 ile 50,9 olan beklentilerin altında gerçekleşti.
- ABD'de geçtiğimiz hafta işsizlik haklarından yararlanma başvuruları 217 bin oldu. Beklentiler 210 bin olması yönündeydi.

06 Kasım 2023
PazartesiTOBB Sanayi
Kapasite Raporları
Açıklanacak**07** Kasım 2023
SalıHazine Nakit
Gerçekleşmeleri
Açıklanacak**08** Kasım 2023
ÇarşambaHavalimanı
İstatistikleri
Açıklanacak**09** Kasım 2023
PerşembeDış Ticaret
Endeksleri
Açıklanacak**10** Kasım 2023
Cumaİşgücü
İstatistikleri
Açıklanacak**11** Kasım 2023
Cumartesi**12** Kasım 2023
Pazar